









## 2024년 동두천시 평생학습관 재능기부 특강 강의계획서

강좌명	<b>셀프 네일아트</b>				강사성명	황영주
강의기간	2024. 5. 7.~ 6. 25.				강의요일	화요일
강의시간	10시 00분 ~ 12시 00분 (2시간)				첫수업일	2024. 5. 7.
강의목표	·네일아트, 뷰티로 표현할 수 있는 나를 돌아보는 시간과 실기 교육으로 자기 효능감 향상.					
강의내용	· 네일아트 기법들을 초보도 쉽게 접근할 수 있도록 노하우와 연출 기법 등을 알기 쉽게 습득해 봅니다. · 네일 샵에서 할 수 있는 기법들을 단시간 안에 작업할 수 있도록 1:1 맞춤강의					
자격증	· 해당없음					
동아리 활동계획	· 자격증 취득 후 봉사활동					
교재비	없음	재료비	30,000원	준비물	없음	
기타	· 해당없음					
세부일정	회차	주 제	내 용			
	1회차	오리엔테이션 폴콧 글리터기법	재료 설명, 폴콧트 매니큐어 컬러링, 손톱의 모양(쉐입잡기)을 알고 만들어 보기			
	2회차	큐티클 정리하기 그라데이션	안전하고 위생적인 큐티클 정리, 스펀지를 이용하여 그라데이션 컬러링을 해본다.			
	3회차	도트기법	도트 붓을 활용하여 도트 디자인 봄꽃을 표현해 본다.			
	4회차	스티커 네일아트	다양한 스티커를 활용하여 나만의 스타일을 연출한다			
	5회차	압화 네일아트	말린 압화를 이용하여 손톱에 작은 정원을 만든다			
	6회차	명품 파츠 네일아트	명품 로고를 이용하여 파츠를 붙인다			
	7회차	전통무늬 네일아트	한국의 전통무늬를 내손에			
	8회차	3D 네일아트	입체 모양의 젤을 이용하여 장식 한다			

## 2024년 재능기부 특강 강좌소개서

강좌명	○ 셀프 네일아트
강좌소개	○ 네일아트 기법들을 초보도 쉽게 접근할 수 있도록 노하우와 연출 기법 등을 알기 쉽게 습득해 봅니다. 네일 샵에서 할 수 있는 기법들을 단 시간 안에 작업할 수 있도록 1:1 맞춤강의 ○ 자격증 취득 후 네일 아트 학원 , 방과 후 학교, 평생교육원, 문화 센터등 강사로 취업. 이민, 유학생 부업 및 창업 용의. 네일 제품 유통회사, 에듀케이트 활동가능. 쇼핑몰, 호텔, 피부 관리 샵 등에 샵인샵 창업.
교육내용 (강의주제 및 내용요약)	○ 네일 아트, 뷰티로 표현할 수 있는 나를 돌아보는 시간과 실기 교육으로 자기 효능감 향상.
강의방향 (진행방법 등)	○ 네일아트 기법들을 초보도 쉽게 접근할 수 있도록 노하우와 연출 기법 등을 알기 쉽게 습득해 봅니다. 네일 샵에서 할 수 있는 기법들을 단 시간 안에 작업할 수 있도록 1:1 맞춤강의 ○ 실습 강의
교육 재료비	○ 재료 강사준비(개인위생 재료 키트 배부), 강사 입금
취득가능 자격증 및 조건	○ 국가기술 자격증 미용사 (네일아트) ,민간 자격증 (네일아트 코디네이터)